




ILLUMINATION PRESENTERAR  
**minioner  
& monster**

**PYSSELBLAD**

# TRE-I-RAD

Ta hjälp av en vuxen och klipp ut bilderna. Välj vilken karaktär du vill vara och ge din motspelare den andra. Turas om att placera bilderna på era karaktärer på en tom ruta på spelplanen. Den första spelaren att få tre av sina bilder i rad vinner.



# LISTA UT ORDET

Hjälp James och Henry att lista ut ordet nedanför genom att följa vägen till varje bokstav. Skriv varje bokstav i cirkarna nedanför för att avslöja det gömda ordet.

R

A

K

E

A

M



# MINIONLABYRINTEN

Hjälp James att hitta Henry på den andra sidan av labyrinten, så att de kan göra klart sin film och rädda världen från monster!

**START**

**MÅL**



# EN PÅ MINIONEN

Hur många gånger kan du hitta James som håller  
i en banan i högen av Minioner nedanför?



# DÖRRHÄNGARE

Följ instruktionerna här nedan för att göra din egen Minion-dörrhängare.

1. Ta hjälp av en vuxen och klipp längs den streckade linjen.
2. Vik på mitten längs den heldragna linjen och limma sedan ihop de två sidorna.
3. Häng din färdiga dörrhängare på din sovrumsdörr.





Hjälp till att väcka Minionernas monsterfilm till liv genom att färglägga bilden på James, Henry och Ed.





Ta hjälp av en vuxen och klipp ut bilderna på Minioner och Monster. Blanda bilderna och lägg dem med figurerna nedåt. Vänd på två bilder. Om du får ett matchande par, vinner du rundan! Fortsätt tills ni hittat alla paren.



# MINION-GLASÖGON

Ta hjälp av en vuxen och klipp längs de streckade linjerna för att göra dina egna Minion-glasögon. Klipp ut de blå cirkarna så att du kan se genom glasögonen. Klipp sedan ut de blå cirkarna på sidan av glasögonen och fäst ett snöre så att du kan använda dem.



# FINN-ÅTTA-FEL

Hitta de 8 olikheterna mellan de två bilderna nedanför.



## MINIONLABYRINTEN



## FINN-ÅTTA-FEL



## LISTA UT ORDET



## EN PÅ MINIONEN

